

CITY MULTI Besturingssysteem en Mitsubishi Mr. SLIM Airconditioners  
**MA Touch afstandsbediening**  
**PAR-CT01MAA-PB(SB)**  
**PAR-CT01MAR-PB(SB)**

## Bluetooth instellingshandleiding

Voor verspreiding onder dealers en aannemers

### 1. Voorzorgsmaatregelen

- Lees de volgende veiligheidsmaatregelen aandachtig door voordat u de unit in gebruik neemt.
- Leef deze voorzorgsmaatregelen nauwkeurig na voor de veiligheid.

<b>WAARSCHUWING</b>	Geeft aan dat er een risico op ernstig of dodelijk letsel bestaat.
<b>LET OP</b>	Geeft aan dat er een risico op ernstig letsel of structurele schade bestaat.

- Geef deze handleiding na lezing aan de eindgebruiker voor toekomstige referentie.
- Bewaar deze handleiding voor toekomstige referentie en raadpleeg hem indien nodig. Deze handleiding moet overhandigd worden aan degene die de afstandsbediening repareert of verplaatst. Geef de handleiding door aan toekomstige gebruikers.

#### Algemene voorzorgsmaatregelen

#### WAARSCHUWING

- Gebruik de MA Touch afstandsbediening niet op plaatsen waar zich mensen met een pacemaker kunnen bevinden. Schakel in dat geval de Bluetooth ervan uit.
  - Bluetooth kan onjuiste werking van pacemakers veroorzaken en een ongeval tot gevolg hebben.
- Gebruik de MA Touch afstandsbediening niet in de buurt van elektrische medische apparaten. Schakel in dat geval de Bluetooth ervan uit.
  - Bluetooth kan onjuiste werking van deze apparaten veroorzaken en een ongeval tot gevolg hebben.
- Gebruik de MA Touch afstandsbediening niet in de buurt van automatische deuren, brandalarmen of andere automatisch bediende apparaten. Schakel in dat geval de Bluetooth ervan uit.
  - Bluetooth kan onjuiste werking van deze apparaten veroorzaken en een ongeval tot gevolg hebben.

1

#### LET OP

- Dit product mag uitsluitend worden gebruikt in het land waar het is aangeschaft.
- Dit product gebruikt signalen in de 2,4 GHz-band.
  - Signalen in de 2,4 GHz-band worden gebruikt door medische apparaten, andere soortgelijke apparaten, en niet-gecertificeerde amateurradiozenders (hierna te noemen "andere radiozenders").
  - 1. Controleer voordat u dit product gebruikt of er geen andere radiozenders in de buurt zijn.
  - 2. Als er radiostoring optreedt tussen dit product en andere radiozenders, verplaatst het product dan of gebruik het niet meer (schakel Bluetooth uit).
  - 3. Als er zich problemen met radiostoring voordoen, raadpleeg dan de dealer waar u het product heeft aangeschaft.
- Houd voldoende afstand tussen het product en radiozendapparaten, zoals cordless telefoons, magnetronovens en draadloze LAN's, om interferentie door Bluetooth vanaf deze apparaten, die de normale werking en prestaties van het product kan beïnvloeden, te voorkomen.
- De volgende acties kunnen strafbaar zijn.
  - Uit elkaar halen of wijziging van dit product
  - Verwijdering van certificeringslabels
- Het maximale gezichtsveld van dit product is 10 meter. Deze afstand is korter als er zich obstakels of mensen op het pad van de radiogolven bevinden, of als er sprake is van radiostoring door apparaten (bv. magnetronovens).

#### Vorzorgsmaatregelen bij het gebruik van de smartphone-app

- Als een airconditioner wordt bediend door middel van een afstandsbediening die zich buiten het gebied van de airconditioner bevindt, dient tevoren te worden nagegaan of de bediening van de airconditioner geen negatieve gevolgen heeft voor de omgeving of de aanwezigen.
- Als er kinderen, ouderen of mensen met een aandoening of handicap aanwezig zijn, mag het product alleen worden gebruikt als er ook een competente, toezichhoudende volwassene aanwezig is.
- Als er zich een of meer mensen in een ruimte met een airconditioner bevinden, moet u hen tevoren waarschuwen dat de airconditioner bediend zal worden door middel van een afstandsbediening buiten het gebied van de airconditioner.
- Kinderen moeten onder toezicht staan en uit de buurt van het product blijven.
- Slechte omstandigheden voor radiogolven vanwege de aanwezigheid van obstakels of radiozendapparaten, zoals een magnetronoven, in de buurt van het product kunnen leiden tot het uitblijven van respons. Controleer regelmatig de werkingsconditie van het product.
- Het maximale gezichtsveld van dit product is 10 meter. Door obstakels op het pad van radiogolven kan deze afstand korter zijn. Als er een probleem optreedt, moeten de obstakels worden verwijderd of de afstand tussen dit product en het verbonden apparaat worden verkleind.
- Het wordt aanbevolen om het scherm van uw smartphone te vergrendelen, om onbedoelde werking van het airconditioningsstelsel te voorkomen.

2

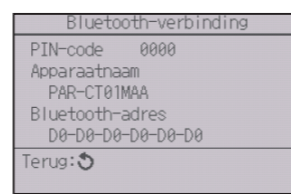
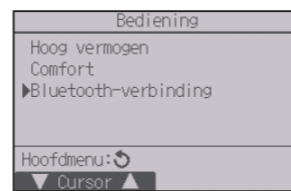
## 2. Bluetooth-instellingen

### Informatie over Bluetooth-verbinding

Op dit scherm kan de gebruiker de informatie zien die nodig is om een smartphone en een afstandsbediening met elkaar te verbinden via Bluetooth. Selecteer [Bediening] in het hoofdmenu, selecteer [Bluetooth-verbinding], en druk daarna op de SELECTEREN-toets.

De pincode voor verbinding, de naam van het apparaat en het Bluetooth-adres kunnen worden nagegaan.

Opmerking: Informatie over de Bluetooth-verbinding is niet beschikbaar als de Bluetooth-functie uitgeschakeld is door de beheerder.



### Bluetooth-instellingen

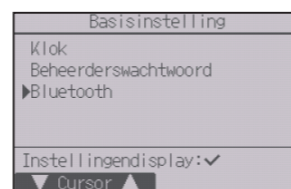
**Opmerking: Beheerderswachtwoord vereist.**

Op dit scherm kan de gebruiker de Bluetooth-functies van de afstandsbediening en de pincode voor verbinding instellen.

Selecteer [Initiële instelling] in het hoofdmenu, selecteer [Basisinstelling], [Bluetooth], en druk op de SELECTEREN-toets.

Maak de volgende instellingen met de functietoetsen F1 tot en met F4.

- Bluetooth Aan/Uit: Hiermee wordt de Bluetooth-functie in- en uitgeschakeld. De standaardinstelling is "Uit".
- PIN handm. wijzig: Hiermee kan de gebruiker de pincode voor verbinding met een smartphone handmatig wijzigen.
- PIN autom. wijzig: Hiermee wordt de functie waarmee de pincode automatisch wordt bijgewerkt na een bepaald interval in- en uitgeschakeld. Als deze instelling op Aan staat, dient u de tijd in te stellen waarna de pincode moet worden bijgewerkt. De pin wordt willekeurig gegenereerd. De standaardinstelling is "Uit".



3

Opmerking: Als de Bluetooth-functie ingeschakeld is, brandt het Bluetooth-symbool op het Statusdisplay en het Hoofddisplay.

Opmerking: Als er zich meerdere afstandsbedieningen met dezelfde pincode in dezelfde of aangrenzende ruimten bevinden, kan er verbinding worden gemaakt met de verkeerde afstandsbediening. Om dit te vermijden, moet voor iedere afstandsbediening een verschillende pincode worden ingesteld.

### Schermbijwerken

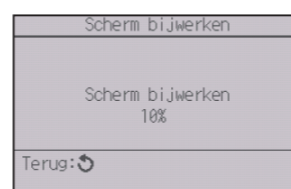
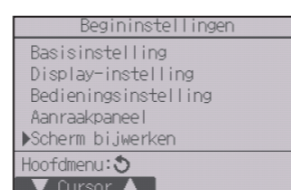
**Opmerking: Beheerderswachtwoord vereist.**

Op dit scherm kan de gebruiker beeldbestanden ontvangen van de smartphone door middel van de Bluetooth-functie van de afstandsbediening. Selecteer [Initiële instelling] in het hoofdmenu, selecteer [Schermbijwerken] en druk op de SELECTEREN-toets.

Gegevens verzenden vanaf de smartphone. Raadpleeg de bedieningshandleiding van de smartphone-app om te weten hoe u gegevens kunt verzenden vanaf de smartphone.

Opmerking: Deze functie is niet beschikbaar als de Bluetooth-functie op Uit staat. Houd rekening met de volgende beperkingen die van toepassing zijn op beelden die u wilt versturen.

- Beeldbestanden
  - Bestands grootte: 160 pixels hoog en 320 pixels breed. Bestanden van een andere grootte kunnen niet worden ontvangen.
  - Bestandstype: JPG of PNG. Alfakanalen worden niet ondersteund. Converteer het bestand in R (5 bits), G (6 bits), B (5 bits), ongeacht de bitdiepte.
  - Bestandsnaam: Er gelden geen beperkingen voor de bestandsnaam.



4

### Smartphone

- Vereist besturingssysteem: iPhone iOS 10 of later

De smartphone-app kan worden gedownload van onderstaande site. iOS: App Store

Trefwoord  
 Algemene gebruiker: PAR-CT01MAA user  
 Beheerder/onderhoudsgebruiker: PAR-CT01MAA pro

- BELANGRIJK -

De app is gratis, maar het datacommunicatietarief voor het downloaden is wel van toepassing.

## 3. Juridische informatie en handelsmerken

### EU-conformiteitsverklaring

Dit product is ontworpen en bedoeld voor gebruik in woonhuizen, winkels en de lichte industrie.

Bij deze verklaart MITSUBISHI ELECTRIC CORPORATION dat de radioapparatuur van het type PAR-CT01MAA-PB(SB) en PAR-CT01MAR-PB(SB) in overeenstemming is met de Richtlijn 2014/53/EU. De volledige tekst van de EU-conformiteitsverklaring is beschikbaar op het volgende internetadres: [http://library.mitsubishielectric.co.uk/pdf/book/PAR-CT01MAA\\_Declaration\\_of\\_Conformity](http://library.mitsubishielectric.co.uk/pdf/book/PAR-CT01MAA_Declaration_of_Conformity)

The product at hand is based on the following EU regulations:

- RE Directive 2014/53/EU

**HEAD OFFICE:** TOKYO BLDG., 2-7-3, MARUNOUCHI, CHIYODA-KU, TOKYO 100-8310, JAPAN  
**MANUFACTURER:** MITSUBISHI ELECTRIC CORPORATION  
 Air-conditioning & Refrigeration Systems Works  
 5-66, Tebira 6 Chome, Wakayama-city, 640-8686, Japan

Frequency band in which the radio equipment operates; 2402-2480 MHz  
 Maximum radio-frequency power transmitted in the frequency bands in which the radio equipment operates; +1.7dBm at e.i.r.p.

### Handelsmerken

- iPhone, iPad en iPod touch zijn gedeponeerde handelsmerken van Apple Inc. in de VS en andere landen.
- Het handelsmerk iOS wordt gebruikt onder licentie van Cisco in de VS en andere landen.
- App Store™ is de verzamelnaam voor de service die diensten voor het downloaden van toepassingssoftware aanbiedt voor gebruik op iPhones, iPads en iPod touch-apparaten.
- Het woord Bluetooth® en het merkteken ervan zijn handelsmerken van Bluetooth SIG, Inc., en aan Mitsubishi Electric Corporation is het recht verleend om deze handelsmerken te gebruiken. Andere handelsmerken en -namen zijn het eigendom van hun respectieve bedrijven.



5

6