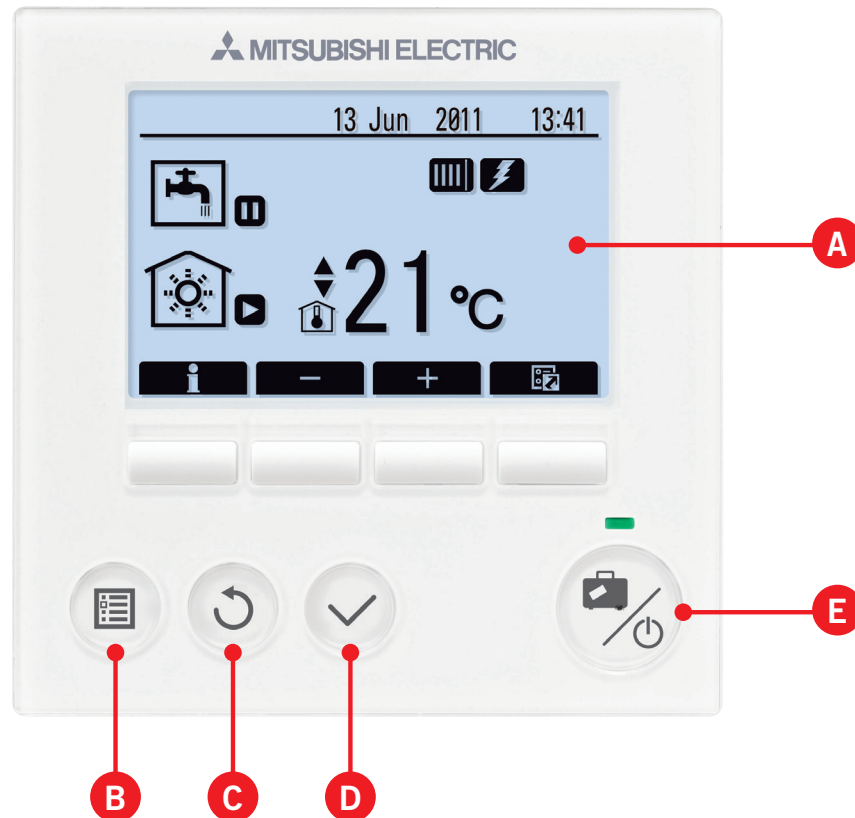


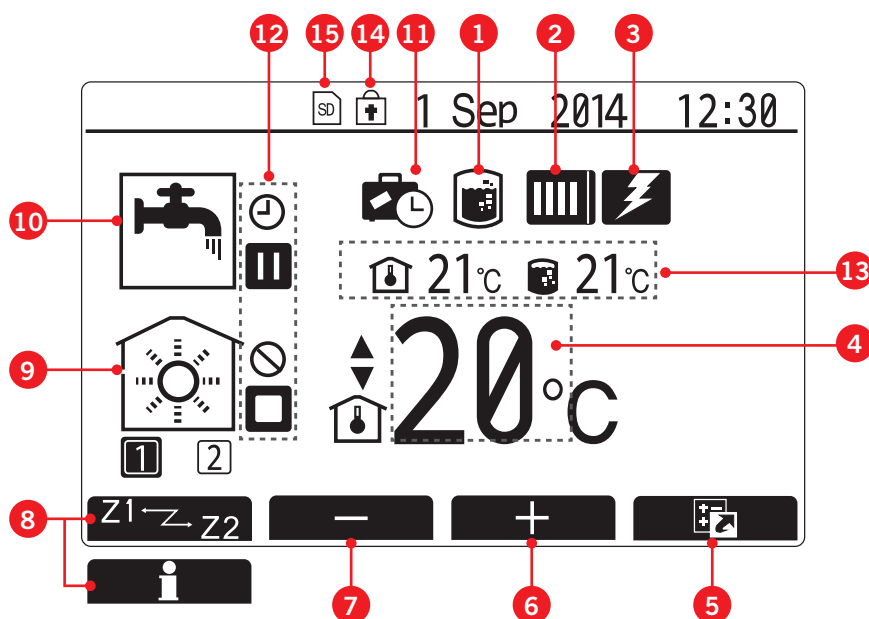
Bedieningshandleiding











Hoofdbediening



Naam	Functie
A Scherm	Scherm waarin alle informatie wordt weergegeven.
B Menu	Toegang tot systeeminstellingen voor basisinstellingen en wijzigingen.
C Terug	Keer terug naar het vorige menu.
D Bevestig	Selecteren of opslaan (Enter-toets)
E Aan/Uit/Vakantie	Als het systeem is uitgeschakeld, kunt u het door één keer te drukken inschakelen. Drukt u nogmaals, wanneer het systeem is ingeschakeld, wordt de Vakantieregeling ingeschakeld. Als u de knop 3 seconden ingedrukt houdt, wordt het systeem uitgeschakeld. *
F1-4 Functietoetsen	Voor het scrollen door het menu en het aanpassen van instellingen. Functie wordt bepaald door het menuscherm dat zichtbaar is op scherm A.

** Wanneer het systeem is uitgeschakeld of als de voeding is losgekoppeld, werken de beveiligingsfuncties voor de cilinder (bijv. anti-vriesstand) niet. Bedenk dat wanneer deze veiligheidsfuncties niet zijn ingeschakeld de cilinder beschadigd kan raken.*



1	Legionellapreventie	Wanneer dit pictogram wordt weergegeven, is de "Stand Legionella-preventie" actief.
2	Warmtepomp	 "Warmtepomp" draait.  Ontdooien  Noodverwarming
3	Elektrische verwarming	Wanneer dit pictogram wordt weergegeven zijn de "Elektrische verwarmingstoestellen" (boosterverwarming of dospelweerstand) in gebruik.
4	Doeltemperatuur	 Doelvoorlooptemperatuur  Doelkamertemperatuur  Compensatiecurve
5	OPTIE	Wanneer u op de functieknop onder dit pictogram drukt, wordt het scherm Optie weergegeven.
6	+	Laat gewenste temperatuur toenemen.
7	-	Laat gewenste temperatuur afnemen.
8	Z1 ↔ Z2	Wanneer u op deze functieknop onder dit pictogram drukt, wordt overgeschakeld tussen Zone1 en Zone2.
	Informatie	Wanneer u op deze functieknop onder dit pictogram
9	Stand ruimteverwarming (koeling)	 Verwamingsmodus Zone1 of Zone2  Koelmodus
10	SWW-modus	Normaal of ECO-stand
11	Vakantieregeling	Wanneer dit pictogram wordt weergegeven, is "Vakantieregeling" geactiveerd.
12	⌚	Programma
	⊘	Verbieden
	●	Serverregeling
	⏸	Stand-by
	⏸*	Stand-by *
	⏹	Stoppen
	▶	In bedrijf
13	Actuele temperatuur	 Actuele kamertemperatuur  Actuele watertemperatuur van SWW-tank
14	🔒	De Menuknop is vergrendeld of het overschakelen van de bedrijfsstanden tussen SWW en verwarming worden uitgeschakeld in het scherm Optie. **
15	SD SD	SD-geheugenkaart (NIET voor de gebruiker) ingebracht.